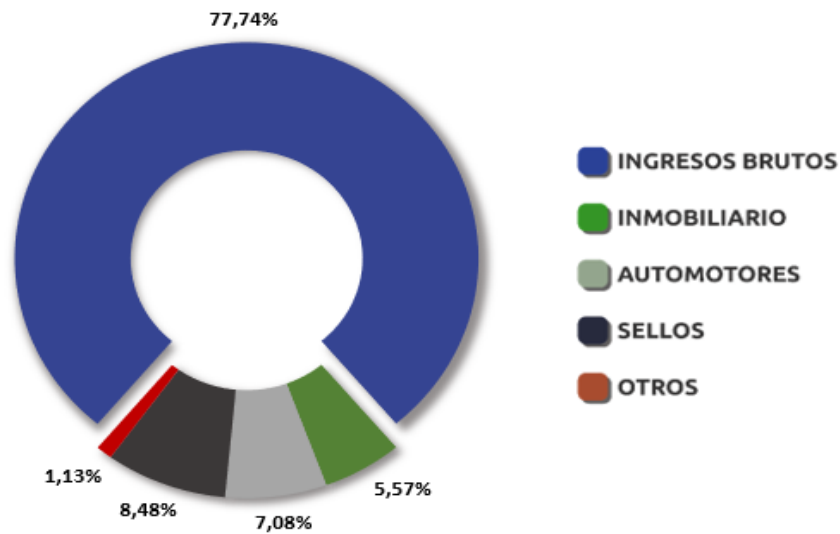


FEBRERO 2025

RECAUDACIÓN TRIBUTARIA Y NO TRIBUTARIA

IMPUESTO	RECAUDACIÓN	%
INGRESOS BRUTOS	\$ 19.962.099.942,93	77,74%
SELLOS	\$ 2.178.798.937,49	8,48%
INMOBILIARIO	\$ 1.429.802.482,67	5,57%
AUTOMOTORES	\$ 1.817.818.815,55	7,08%
PLANES / MORATORIAS	\$ 3.182.979,76	0,01%
MORATORIA IMP. PROVINCIALES	\$ 63.582.501,35	0,25%
SUBTOTAL	\$ 25.455.285.659,75	99,13%
RECAUDACIÓN NO TRIBUTARIA	\$ 224.560.602,09	0,87%
SUBTOTAL	\$ 224.560.602,09	0,87%
TOTAL	\$ 25.679.846.261,84	100%

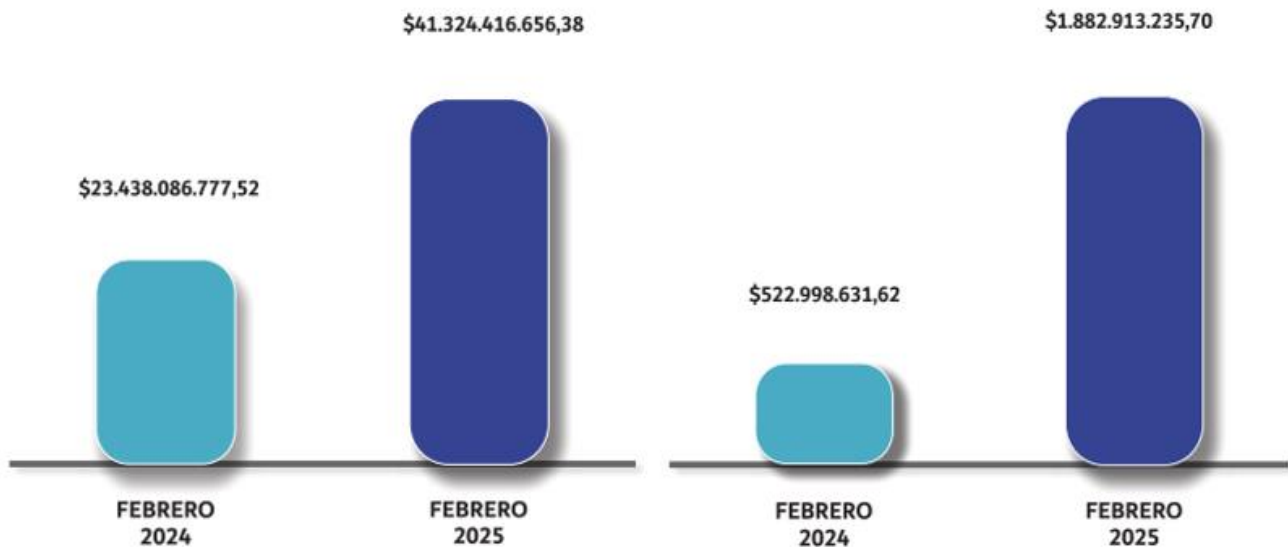


COMPARACIÓN RECAUDACIÓN ACUMULADA FEBRERO 2024 Y FEBRERO 2025

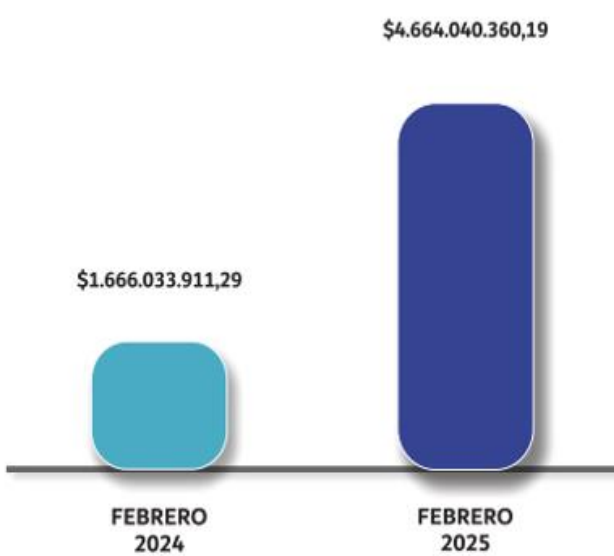
TRIBUTOS	RECAUDACIÓN ACUMULADA		DIFERENCIA	
	feb-24	feb-25	feb/24 - feb/25	%
INGRESOS BRUTOS	\$ 23.438.086.777,52	\$ 41.324.416.656,38	\$ 17.886.329.878,86	76,31%
INMOBILIARIO	\$ 522.998.631,62	\$ 1.882.913.235,70	\$ 1.359.914.604,08	260,02%
SELLOS	\$ 1.666.033.911,29	\$ 4.664.040.360,19	\$ 2.998.006.448,90	179,95%
AUTOMOTORES	\$ 1.233.714.883,48	\$ 3.016.111.711,72	\$ 1.782.396.828,24	144,47%
Sub Total IMPUESTOS	\$ 26.860.834.203,91	\$ 50.887.481.963,99	\$ 24.026.647.760,08	89,45%
TASAS ADMINISTRATIVAS Y OTROS	\$ 196.403.490,15	\$ 425.180.601,73	\$ 228.777.111,58	116,48%
Sub Total TASAS Y OTROS	\$ 196.403.490,15	\$ 425.180.601,73	\$ 228.777.111,58	116,48%
Total sin Planes / Moratorias	\$ 27.057.237.694,06	\$ 51.312.662.565,72	\$ 24.255.424.871,66	89,64%
PLANES ESPECIALES - MORATORIA	\$ 8.977.861,12	\$ 7.152.011,24	-\$ 1.825.849,88	-20,34%
MORATORIA IMP. PROV Ley 1116-2024	\$ -	\$ 221.885.779,01	\$ 221.885.779,01	-
Sub Total	\$ 8.977.861,12	\$ 229.037.790,25	\$ 220.059.929,13	-
TOTAL GENERAL	\$ 27.066.215.555,18	\$ 51.541.700.355,97	\$ 24.475.484.800,79	90,43%

INGRESOS BRUTOS

INMOBILIARIO



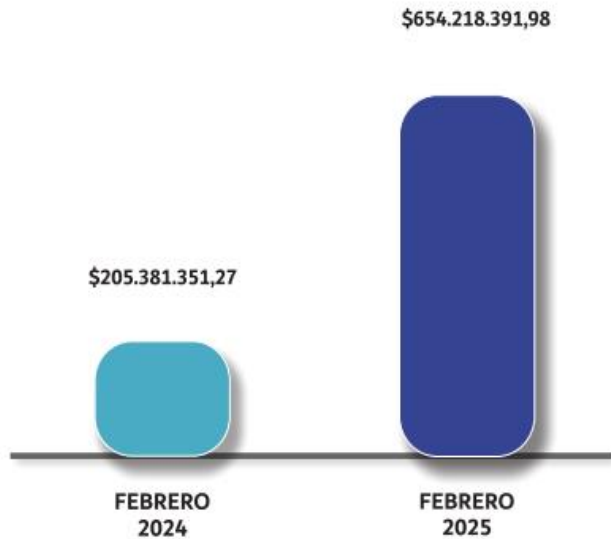
SELLOS



AUTOMOTORES



OTROS TRIBUTOS



RECAUDACIÓN ACUMULADA A FEBRERO 2024	RECAUDACIÓN ACUMULADA A FEBRERO 2025
\$ 27.066.215.555,18	\$ 51.541.700.355,97