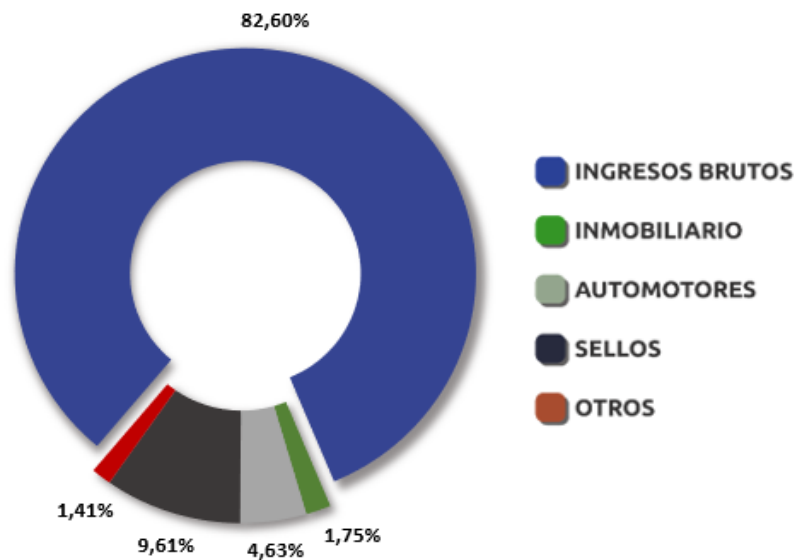


ENERO 2025

RECAUDACIÓN TRIBUTARIA Y NO TRIBUTARIA

IMPUESTO	RECAUDACIÓN	%
INGRESOS BRUTOS	\$ 21.362.316.713,45	82,60%
SELLOS	\$ 2.485.241.422,70	9,61%
INMOBILIARIO	\$ 453.110.753,03	1,75%
AUTOMOTORES	\$ 1.198.292.896,17	4,63%
PLANES / MORATORIAS	\$ 3.969.031,48	0,02%
MORATORIA IMP. PROVINCIALES	\$ 158.303.277,66	0,61%
SUBTOTAL	\$ 25.661.234.094,49	99,22%
RECAUDACIÓN NO TRIBUTARIA	\$ 200.619.999,64	0,78%
SUBTOTAL	\$ 200.619.999,64	0,78%
TOTAL	\$ 25.861.854.094,13	100%

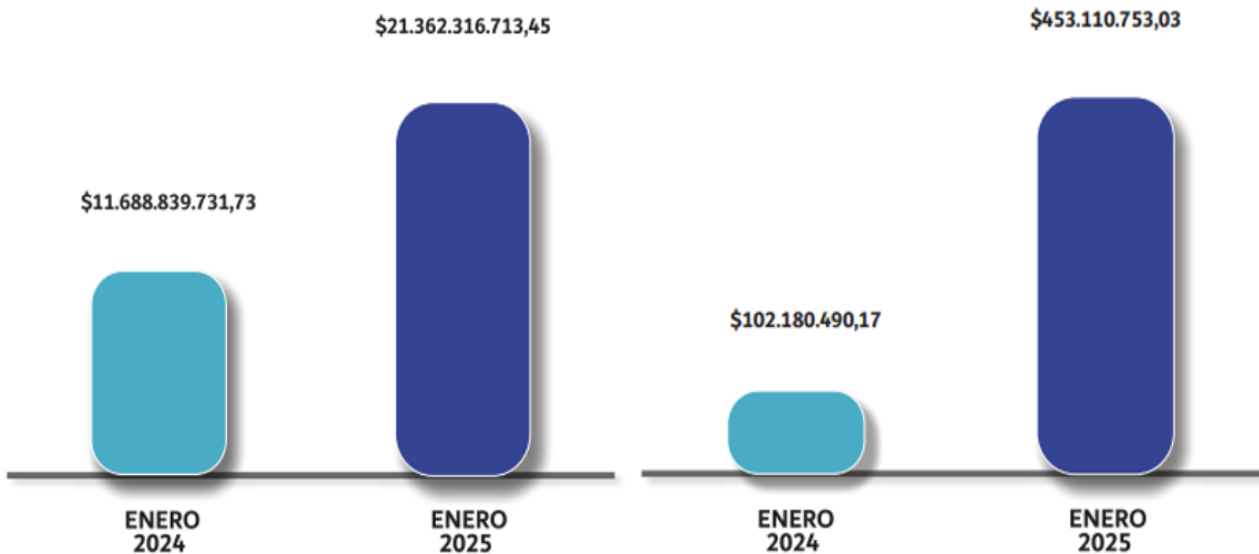


COMPARACIÓN RECAUDACIÓN ACUMULADA ENERO 2024 Y ENERO 2025

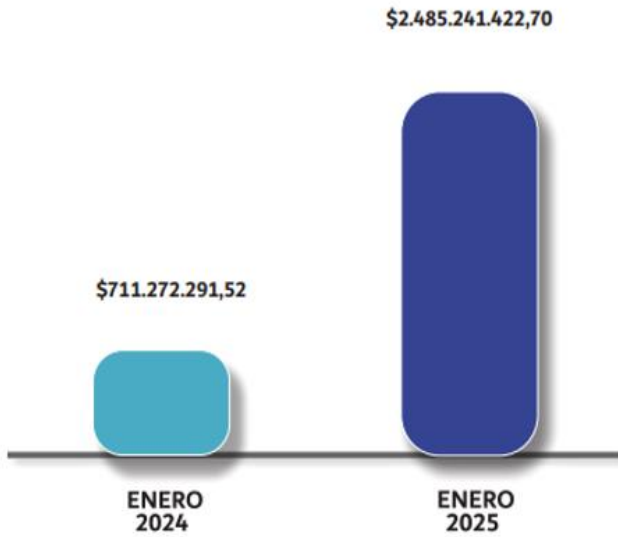
TRIBUTOS	RECAUDACIÓN ACUMULADA		DIFERENCIA	
	ene-24	ene-25	ene/24 - ene/25	%
INGRESOS BRUTOS	\$ 11.688.839.731,73	\$ 21.362.316.713,45	\$ 9.673.476.981,72	82,76%
INMOBILIARIO	\$ 102.180.490,17	\$ 453.110.753,03	\$ 350.930.262,86	343,44%
SELLOS	\$ 711.272.291,52	\$ 2.485.241.422,70	\$ 1.773.969.131,18	249,41%
AUTOMOTORES	\$ 451.944.685,22	\$ 1.198.292.896,17	\$ 746.348.210,95	165,14%
Sub Total IMPUESTOS	\$ 12.954.237.198,64	\$ 25.498.961.785,35	\$ 12.544.724.586,71	96,84%
TASAS ADMINISTRATIVAS Y OTROS	\$ 93.687.228,67	\$ 200.619.999,64	\$ 106.932.770,97	114,14%
LEY VIII-507-2006- FDO AGROPECUARIO	\$ 696.519,94	\$ -	-\$ 696.519,94	-
Sub Total TASAS Y OTROS	\$ 94.383.748,61	\$ 200.619.999,64	\$ 106.236.251,03	112,56%
Total sin Planes / Moratorias	\$ 13.048.620.947,25	\$ 25.699.581.784,99	\$ 12.650.960.837,74	96,95%
PLANES ESPECIALES - MORATORIA	\$ 5.385.406,65	\$ 3.969.031,48	-\$ 1.416.375,17	-26,30%
MORATORIA IMP. PROV Ley 1116-2024	\$ -	\$ 158.303.277,66	\$ 158.303.277,66	-
Sub Total	\$ 5.385.406,65	\$ 162.272.309,14	\$ 156.886.902,49	
TOTAL GENERAL	\$ 13.054.006.353,90	\$ 25.861.854.094,13	\$ 12.807.847.740,23	98,11%

INGRESOS BRUTOS

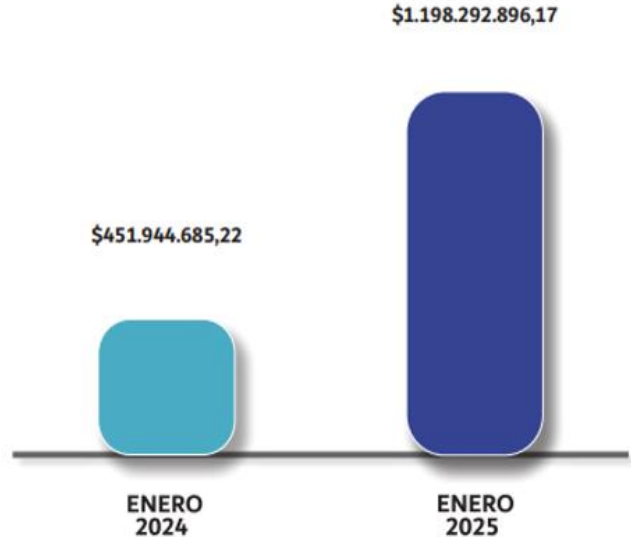
INMOBILIARIO



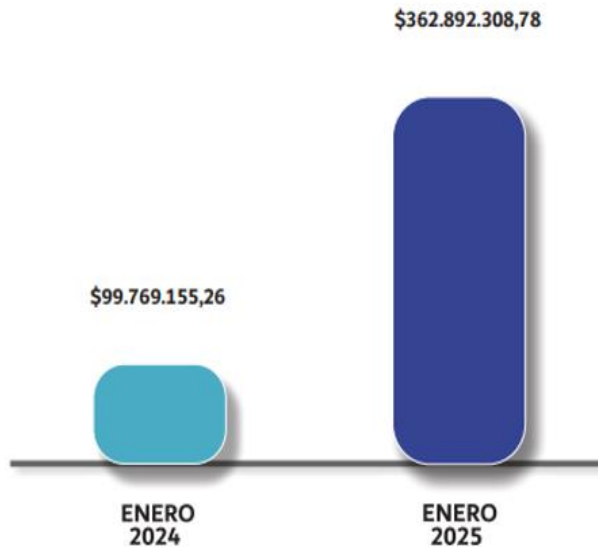
SELLOS



AUTOMOTORES



OTROS TRIBUTOS



RECAUDACIÓN ACUMULADA A ENERO 2024	RECAUDACIÓN ACUMULADA A ENERO 2025
\$ 13.054.006.353,90	\$ 25.861.854.094,13